

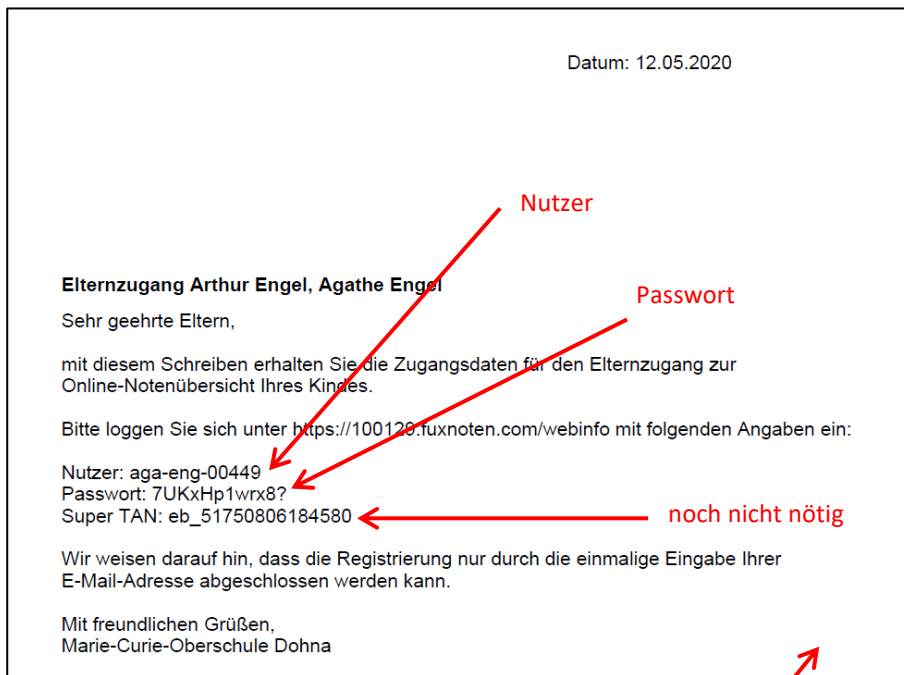
So geht's: Einrichtung des Eltern-Zuganges zu FuxNoten

Prinzipiell

- Für Geschwisterkinder können Sie einen gemeinsamen Zugang erhalten. Sagen Sie bitte Namen und Klassen der Geschwister beim Administrator (Hr. Knapp: knapp@osd.lernsax.de) an.
- Getrennt lebende Eltern (sorgeberechtigte Personen) erhalten getrennte Zugänge.

Voraussetzungen:

- Der Administrator (Hr. Knapp) hat Ihnen einen Zugang eingerichtet. Dafür erhalten Sie von Ihm oder vom Klassenlehrer ein Schreiben mit Ihrem persönlichen **Erst-Zugang** (als Papier oder per Mail)
- **WICHTIG: Heben Sie dieses Schreiben bitte unbedingt auf – bitte auch nach erfolgreicher Erst-Anmeldung NICHT entsorgen.**



- Planen Sie für Ihre spätere Anmeldung:
 - Einen Nutzernamen
 - Ein Passwort
 - Die zu verwendende E-Mail-Adresse

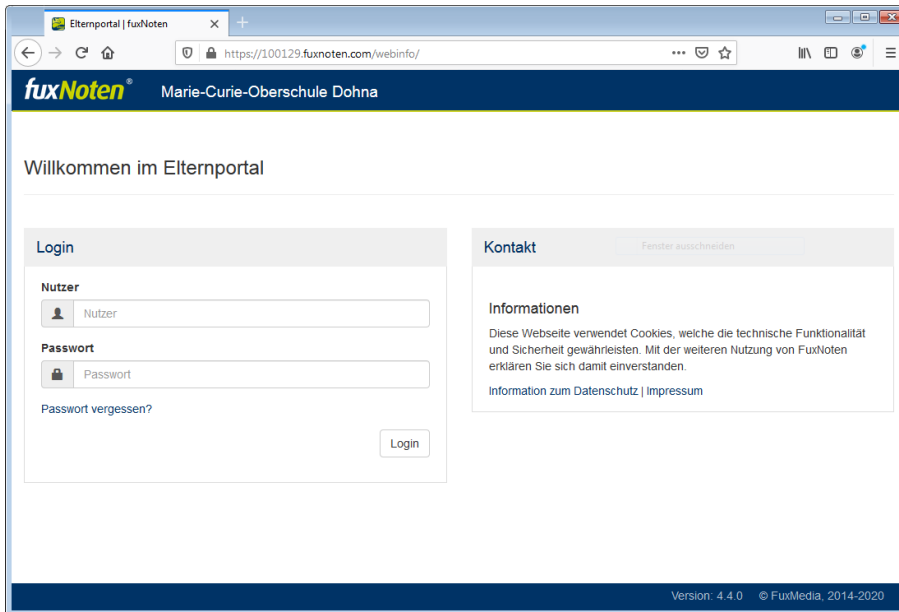
- Zum Beispiel:

- arthur.engel
- Arthur#0815
- knapp@osd.lernsax.de

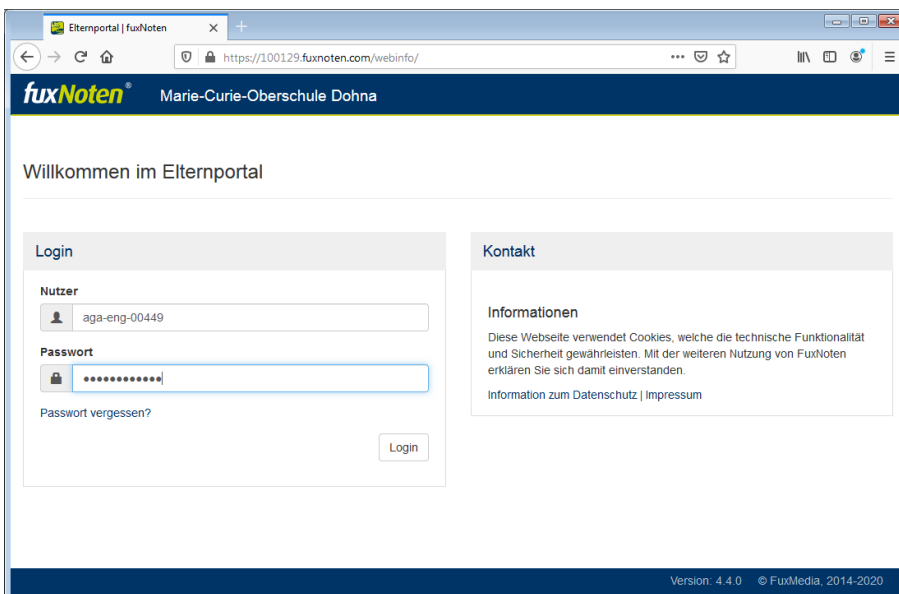
Am besten:
Gleich hier
notieren

Die Erst-Anmeldung

- **WICHTIG:** Nehmen Sie die Erst-Anmeldung bitte am PC oder am Mac vor – bei Tablet und Smartphone gibt es eine sehr hohe Fehlerquote.
- Öffnen Sie im Browser: <https://100129.fuxnoten.com/webinfo/>



- Tragen Sie Nutzer und Passwort von Ihren zugangs-Zettel ein



- Im nächsten Fenster → festgelegte E-Mail-Adresse zweimal eintragen

Elternportal | fuxNoten

https://100129.fuxnoten.com/webinfo/checkin/activate/3HPMLUWH4HK5HXLUTF5KBE

fuxNoten Marie-Curie-Oberschule Dohna

Aktivierung Elternzugang

Bitte geben Sie Ihre Zugangsdaten ein um mit der Registrierung fortzufahren.

E-Mail
knapp@osd.lernsax.de

E-Mail bestätigen
knapp@osd.lernsax.de

Hinweis: Ihre E-Mail wird zur Sicherheit verschlüsselt und ist für niemanden zugänglich in der Datenbank gespeichert. Die Identifizierung Ihres Zugangs erfolgt ausschließlich über die Eltern-ID.

Absenden

Kontakt

Version: 4.4.0 © FuxMedia, 2014-2020

- → Absenden

- Das folgende Fenster ist unwichtig.

Elternportal | fuxNoten

https://100129.fuxnoten.com/webinfo/checkin/activate/confirmation/success

fuxNoten Marie-Curie-Oberschule Dohna

Willkommen im Elternportal

Eine E-Mail mit den nächsten Schritten wurde an die angegebene Adresse versandt. Prüfen Sie auch Ihren Spam-Ordner.

Login

Nutzer
Nutzer

Passwort
Passwort

Passwort vergessen?

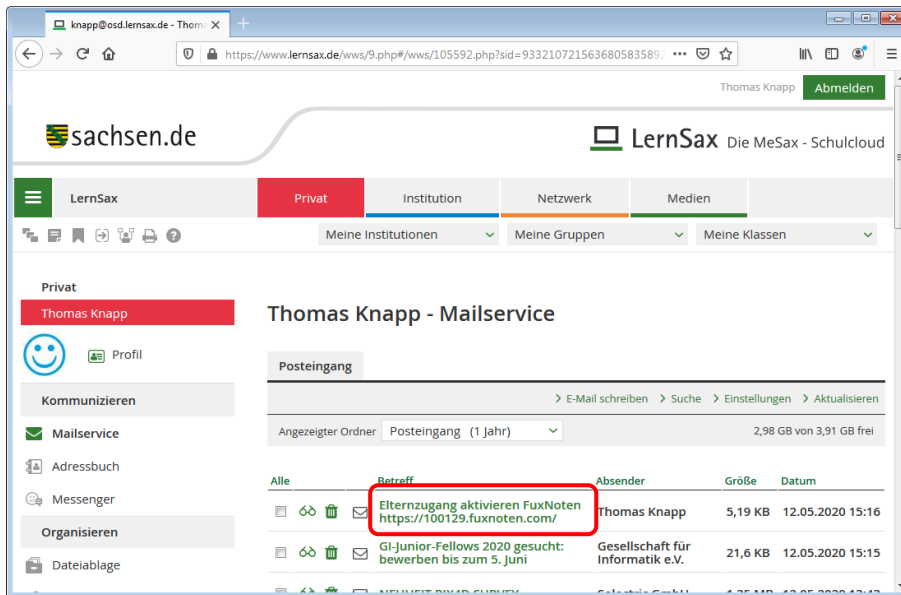
Login

Kontakt

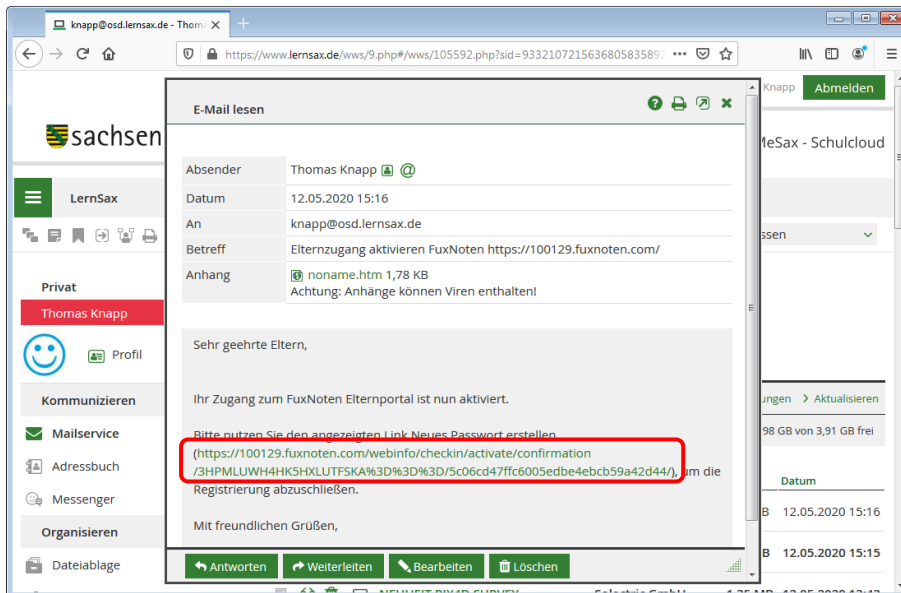
Informationen
Diese Webseite verwendet Cookies, welche die technische Funktionalität und Sicherheit gewährleisten. Mit der weiteren Nutzung von FuxNoten erklären Sie sich damit einverstanden.
Information zum Datenschutz | Impressum

Version: 4.4.0 © FuxMedia, 2014-2020

- Sie müssen jetzt erst nach Ihrer E-Mail sehen



- Elternzugang-E-Mail öffnen



- Link anklicken

The screenshot shows the 'Aktivierung Elternzugang' (Parent Access Activation) form on the FuxNoten website. The form includes fields for Login Name, E-Mail, E-Mail bestätigen, Passwort, and Passwort wiederholen. A blue box at the top left contains a warning: 'Das eingegebene Passwort muss den Richtlinien entsprechen! Es muss mindestens 8 Zeichen lang sein und Folgendes enthalten: Großbuchstaben, Nummern, Sonderzeichen. Erlaubte Sonderzeichen sind: ? ! , . " \$ % & () = - # < > _ + *'. A 'Kontakt' field is visible on the right. Red arrows point from the following text to the corresponding input fields: 'Ihr selbst gewählter Nutzernamen: arthur.engel' points to the Login Name field; 'Ihre gerade verwendete E-Mail-Adresse – z.B.: knapp@osd.lernsax.de' points to the E-Mail and E-Mail bestätigen fields; 'Ihre festgelegtes Passwort: Arthur#0815' points to the Passwort and Passwort wiederholen fields. A checkbox for 'Hinweis zur Datenverarbeitung akzeptiert' is checked. The 'Absenden' button is at the bottom left. The footer shows 'Version: 4.4.0 © FuxMedia, 2014-2020'.

This screenshot shows the same FuxNoten parent login form, but with the 'Passwort' field highlighted by a green bar. A red arrow points from the text 'Wird erst grün, wenn alle Bedingungen erfüllt sind' to the green bar. The 'Login Name' field now contains 'arthur.engel' and the 'E-Mail' field contains 'knapp@osd.lernsax.de'. The 'E-Mail bestätigen' field also contains 'knapp@osd.lernsax.de'. The 'Passwort' field is filled with asterisks. The 'Passwort wiederholen' field is empty. The 'Hinweis zur Datenverarbeitung akzeptiert' checkbox is checked. The 'Absenden' button is at the bottom left. The footer shows 'Version: 4.4.0 © FuxMedia, 2014-2020'.

Das eingegebene Passwort muss den Richtlinien entsprechen!
Es muss mindestens 8 Zeichen lang sein und Folgendes enthalten:
Großbuchstaben, Nummern, Sonderzeichen
Erlaubte Sonderzeichen sind: ? ! , . " \$ % & () = ~ # < > _ + *

Login Name
arthur.engel

E-Mail
knapp@osd.lernsax.de

E-Mail bestätigen
knapp@osd.lernsax.de

Durch Eingabe Ihrer E-Mail Adresse sind Sie in der Lage spezielle Angebote wie die "Passwort vergessen"-Option zu nutzen.

Richtlinien eingehalten
Passwort

Starkes Passwort
Passwort wiederholen

Passwörter stimmen überein
 Hinweis zur Datenverarbeitung akzeptiert

Absenden

Version: 4.4.0 © FuxMedia, 2014-2020

- Anmelden mit den festgelegte Daten

Willkommen im Elternportal

Registrierung abgeschlossen
Ihr Passwort wurde erfolgreich geändert

Login

Nutzer
arthur.engel

Passwort
Arthur#0815

Passwort vergessen?

Login

Kontakt

Informationen
Diese Webseite verwendet Cookies, welche die technische Funktionalität und Sicherheit gewährleisten. Mit der weiteren Nutzung von FuxNoten erklären Sie sich damit einverstanden.
Information zum Datenschutz | Impressum

Version: 4.4.0 © FuxMedia, 2014-2020

- Geschafft! 😊

- Und so sieht's aus:

The screenshot displays the FuxNoten parent portal for Marie-Curie-Oberschule Dohna. The interface includes a navigation bar with 'Kalender', 'Arthur Engel', and 'Agathe Engel'. Below this is a table showing the performance of a student in the first semester (1. Halbjahr | N1 Ø). The table has columns for 'Unterrichtseinheit', 'Klassenarbeiten', and 'sonstige Leistungen'. The 'Mathematik' row shows scores for 11 assignments and an average of 4,50.

Unterrichtseinheit	1. Halbjahr N1 Ø														
	Klassenarbeiten			sonstige Leistungen											
	1	2	Ø	1	2	3	4	5	6	7	8	9	10	11	12
Mathematik	4	5	4,50	6	7	5	4	3	1	2	3	0			

Ich komme nicht mehr in den Elternzugang hinein

- **WICHTIG:** Heben Sie das Erstanmeldeschreiben bitte unbedingt auf – bitte auch nach erfolgreicher Erst-Anmeldung **NICHT entsorgen**.
- Notieren Sie dort,
 - den selbst vergebenen Anmeldenamen
 - die verwendete E-Mail-Adresse
 - das eingegebene Passwort

Es ist doch passiert – ich kann mich nicht mehr anmelden

Frage 1: Habe ich die richtige Web-Seite aufgerufen?



- richtig: <https://100129.fuxnoten.com/webinfo>

The screenshot shows a web browser window with the URL <https://100129.fuxnoten.com/webinfo>. The page header includes the FuxNoten logo and the school name 'Marie-Curie-Oberschule Dohna'. The main content area is titled 'Willkommen im Elternportal'. There are two main sections: 'Login' and 'Kontakt'. The 'Login' section contains fields for 'Nutzer' (User) and 'Passwort' (Password), a 'Passwort vergessen?' link, and a 'Login' button. The 'Kontakt' section contains 'Informationen' about cookies and links for 'Information zum Datenschutz' and 'Impressum'. The footer indicates 'Version: 4.5.0.1 © FuxMedia, 2014-2020'.

- falsch: <https://100129.fuxnoten.com/>

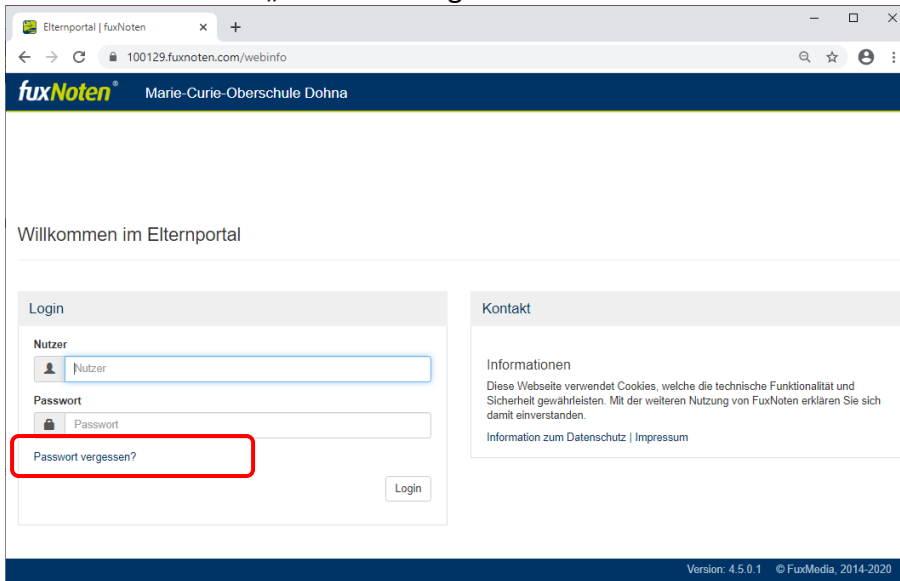
The screenshot shows a web browser window with the URL <https://100129.fuxnoten.com/>. The page header includes the FuxNoten logo. The main content area is titled 'Willkommen in FuxNoten'. There are two main sections: 'Login' and 'Informationen'. The 'Login' section contains buttons for 'Schüler Login' and 'Lehrer Login'. The 'Informationen' section contains the school name 'Marie-Curie-Oberschule Dohna', a link for 'Elternportal' (highlighted with a red box), a link for 'Login zum Elternportal', and links for 'Weitere Information', 'FuxNoten', and 'FuxWiki'. Below this is a cookie notice and links for 'Information zum Datenschutz' and 'Impressum'. The footer indicates 'Version: 4.5.0.1 © FuxMedia, 2014-2020'.

→ Login zum Elternportal

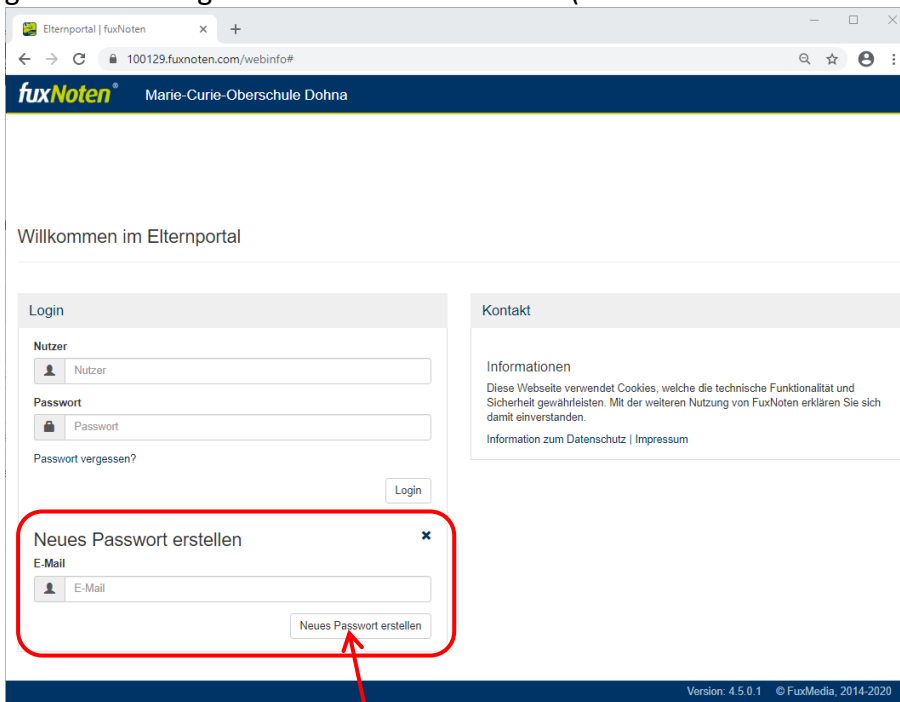
- Jetzt klappt's

Frage 2: Habe ich mir das Passwort richtig gemerkt/aufgeschrieben?

- **Dringende Bitte: Erledigen Sie die folgenden Schritte bitte am PC/Mac!**
- Das können Sie selbst ändern → Sie müssen ein neues Passwort anfordern.
- Nutzen Sie den Link „Passwort vergessen?“

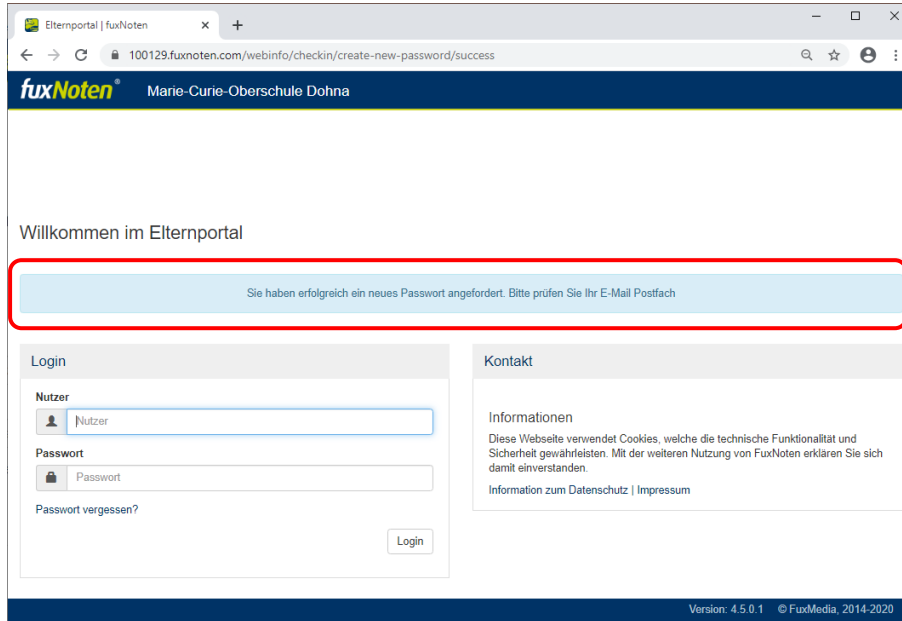


- geben Sie Ihre genutzte E-Mail-Adresse ein (haben Sie auf Ihrem Zettel notiert)



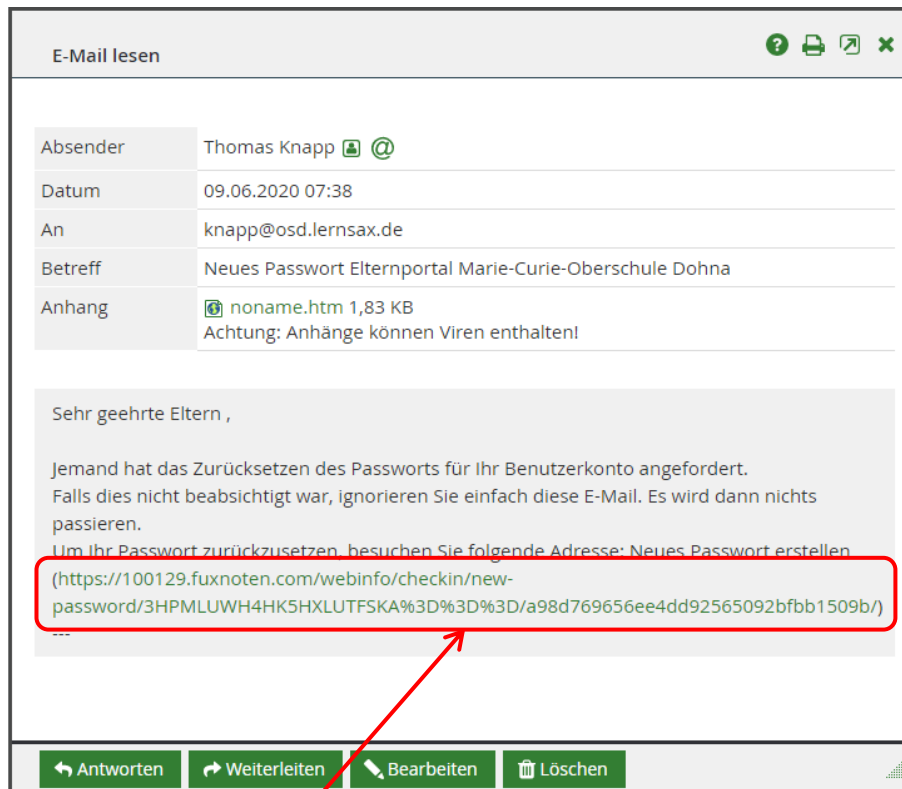
- Klick auf: neues Passwort erstellen

- Es erscheint ein neues Fenster



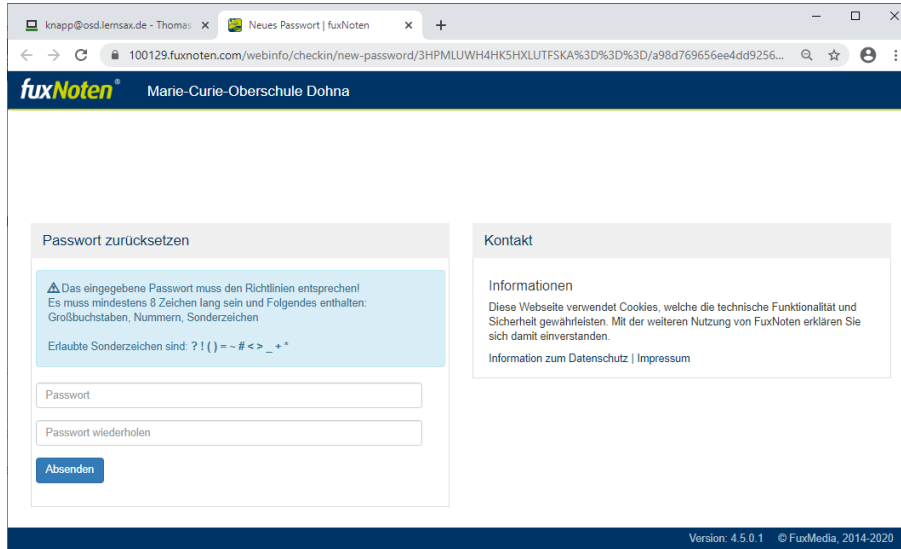
Sie haben eine E-Mail erhalten – Rufen Sie Ihre E-Mail auf (sehen Sie evtl. auch im Spam-Ordner nach)

- Öffnen Sie die Mail

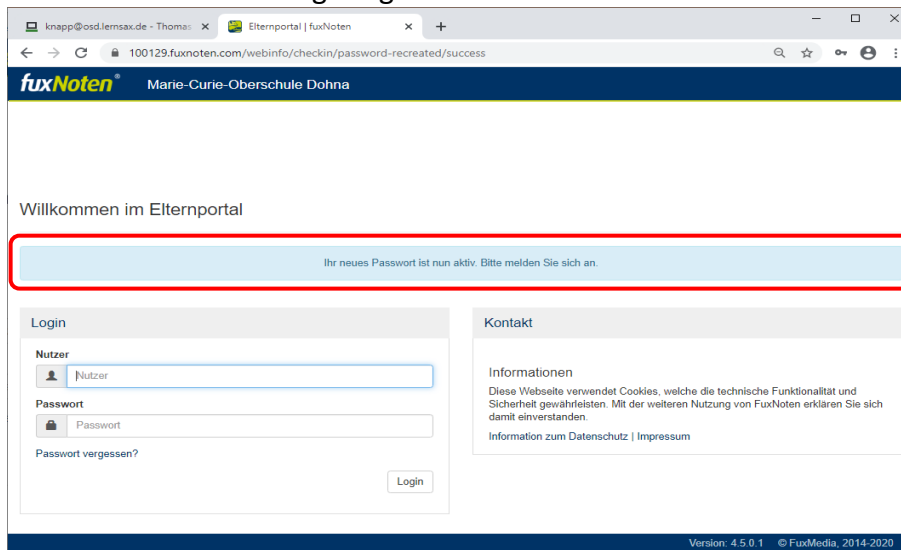


- Klicken Sie auf den Link

- ein neues Fenster erscheint



- geben Sie hier Ihr neues/geändertes Passwort ein; Beachten Sie bitte die Festlegungen für das Passwort im blauen Feld; zur Erinnerung der Farben beim Eingeben des Passworten (siehe diese Datei: Seite 6)
- eine neue Seite wird angezeigt



- Sie können sich jetzt mit Ihrem bereits gewählten Anmeldenamen und dem neuen Passwort anmelden
- Jetzt klappt's

Frage 3: Habe ich mir den Anmeldenamen richtig gemerkt/aufgeschrieben?

- Sie haben keine Chance → Sie müssen von vorn beginnen
- Schreiben Sie eine E-Mail an knapp@osd.lernsax.de
- Sie erhalten die neuen Anmeldedaten